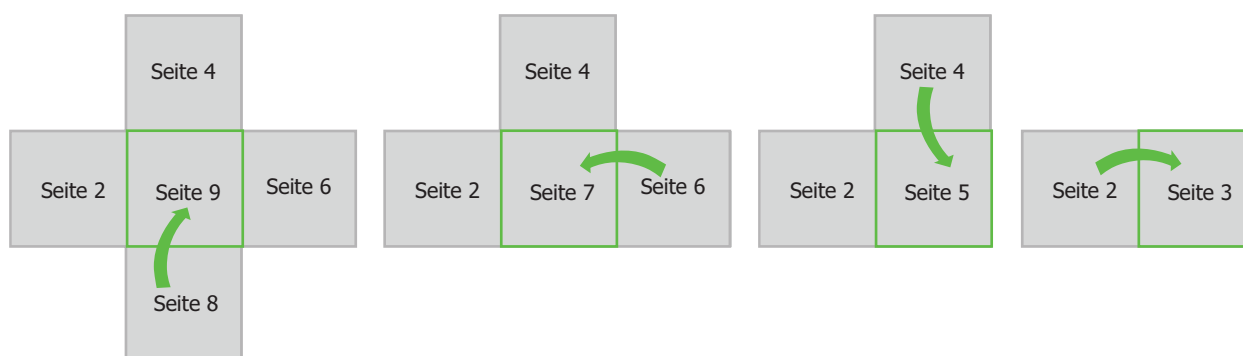


Geschlossen

Offen / Innenseiten

Offen / Außenseiten



Falzreihenfolge

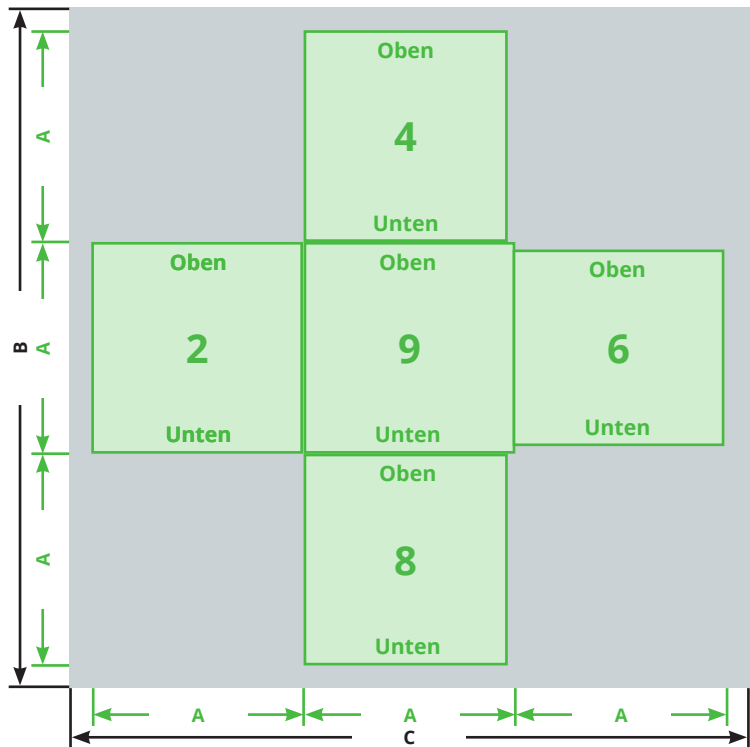
Farbeinstellung: Legen Sie alle Farben im **CMYK-Farbmodus** an. (RGB-Daten werden automatisch durch uns in CMYK konvertiert!)

Auflösung: Bilder und Fotos sollten immer eine Auflösung von mindestens 300 dpi haben, da sie im Druck sonst pixelig erscheinen können.

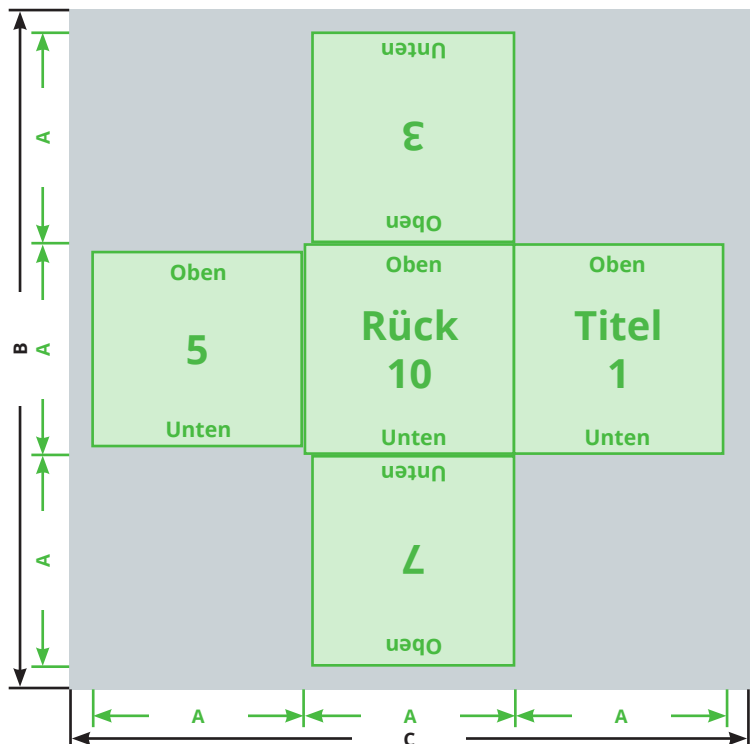
Dateiformat: Grundsätzlich benötigen wir PDF-, TIF- oder EPS-Dateien (Kein DCS-EPS). Bei Anlieferung offener Dateien von denen bei uns im Haus Druck-PDFs erstellt werden sollen, müssen auch die verknüpften Bilder und Schriften (Bildschirm- und Druckerschriften) mit geschickt werden.

Benötigen Sie noch weitere Unterstützung bei der Erstellung Ihrer PDF-Druckdatei oder haben Sie noch Fragen, so wenden Sie sich bitte an unseren Support oder beachten Sie unsere FAQ unter www.printello.de/faq

Datei-Aufbau: (Innenseiten)



Datei-Aufbau: (Außenseiten)



Dateiformat: (inkl. 3 mm Beschnitt)

Kreuzflyer 10: 304 x 302 mm

Kreuzflyer 15: 454 x 452 mm

Kreuzflyer 20: 604 x 602 mm

In diesem Format sollte Ihre Druckdatei angelegt sein. Enthalten sind hier 3 mm Beschnitt, der vom Endformat abgeschnitten wird. Legen Sie randabfallende Objekte bis an den äußersten Rand des Datenformats an.

Endformat (offen):

Kreuzflyer 10: 298 x 296 mm

Kreuzflyer 15: 448 x 446 mm

Kreuzflyer 20: 598 x 596 mm

Größe des gefalteten Produkts:

Kreuzflyer 10: 100 x 100 mm

Kreuzflyer 15: 150 x 150 mm

Kreuzflyer 20: 200 x 200 mm

In diesem Format erhalten Sie Ihr Druckprodukt.

Maße (gerundete Werte, die tatsächlichen genauen Maße entnehmen Sie bitte den Vorlagen im Downloadbereich):

Kreuzflyer 10:

A = 100 mm

B = 298 mm

C = 296 mm

Kreuzflyer 15:

A = 150 mm

B = 452 mm

C = 454 mm

Kreuzflyer 20

A = 200 mm

B = 602 mm

C = 604 mm

In diesem Format erhalten Sie Ihr Druckprodukt.

Sicherheitsabstand: 5 mm

Texte und Logos sollten einen Abstand von 5 mm zum Rand des Endformats besitzen.

Druckbögen

Bitte die Seiten immer als Druckbögen anlegen.

Farbeinstellung: Legen Sie alle Farben im **CMYK-Farbmodus** an. (RGB-Daten werden automatisch durch uns in CMYK konvertiert!)

Auflösung: Bilder und Fotos sollten immer eine Auflösung von mindestens 300 dpi haben, da sie im Druck sonst pixelig erscheinen können.

Dateiformat: Grundsätzlich benötigen wir PDF-, TIF- oder EPS-Dateien (Kein DCS-EPS). Bei Anlieferung offener Dateien von denen bei uns im Haus Druck-PDFs erstellt werden sollen, müssen auch die verknüpften Bilder und Schriften (Bildschirm- und Druckerschriften) mit geschickt werden.

Benötigen Sie noch weitere Unterstützung bei der Erstellung Ihrer PDF-Druckdatei oder haben Sie noch Fragen, so wenden Sie sich bitte an unseren Support oder beachten Sie unsere FAQ unter www.printello.de/faq